



ТЕРРИТОРИАЛЬНЫЙ ОРГАН
ФЕДЕРАЛЬНОЙ СЛУЖБЫ
ГОСУДАРСТВЕННОЙ СТАТИСТИКИ
ПО ВОЛГОГРАДСКОЙ ОБЛАСТИ

ОБОРОТ РОЗНИЧНОЙ ТОРГОВЛИ И ОБОРОТ ОБЩЕСТВЕННОГО ПИТАНИЯ

январь – октябрь 2024 года

03.12.2024

СОДЕРЖАНИЕ

Розничная торговля	3
Общественное питание	17

1

Розничная торговля

ОБОРОТ РОЗНИЧНОЙ ТОРГОВЛИ

по всем каналам реализации

ВОЛГОГРАДСТАТ

Январь – октябрь 2024 г.

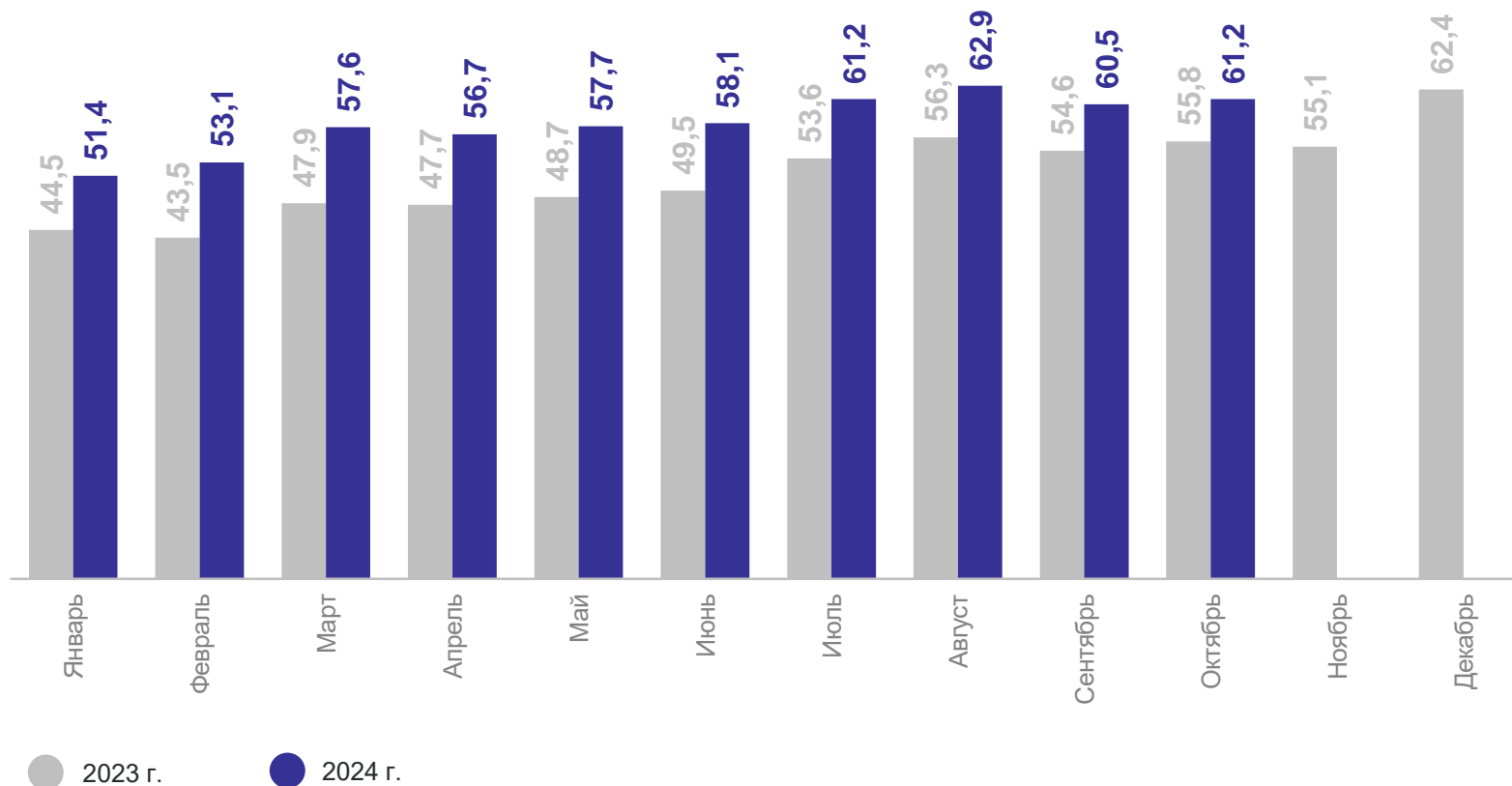
Оборот розничной торговли

580,3 млрд рублей

Индекс физического
объема оборота
розничной торговли

108,1%

Динамика оборота розничной торговли
млрд рублей



ИНДЕКС ФИЗИЧЕСКОГО ОБЪЕМА ОБОРОТА РОЗНИЧНОЙ ТОРГОВЛИ

ВОЛГОГРАДСТАТ

в % к соответствующему периоду предыдущего года, в сопоставимых ценах

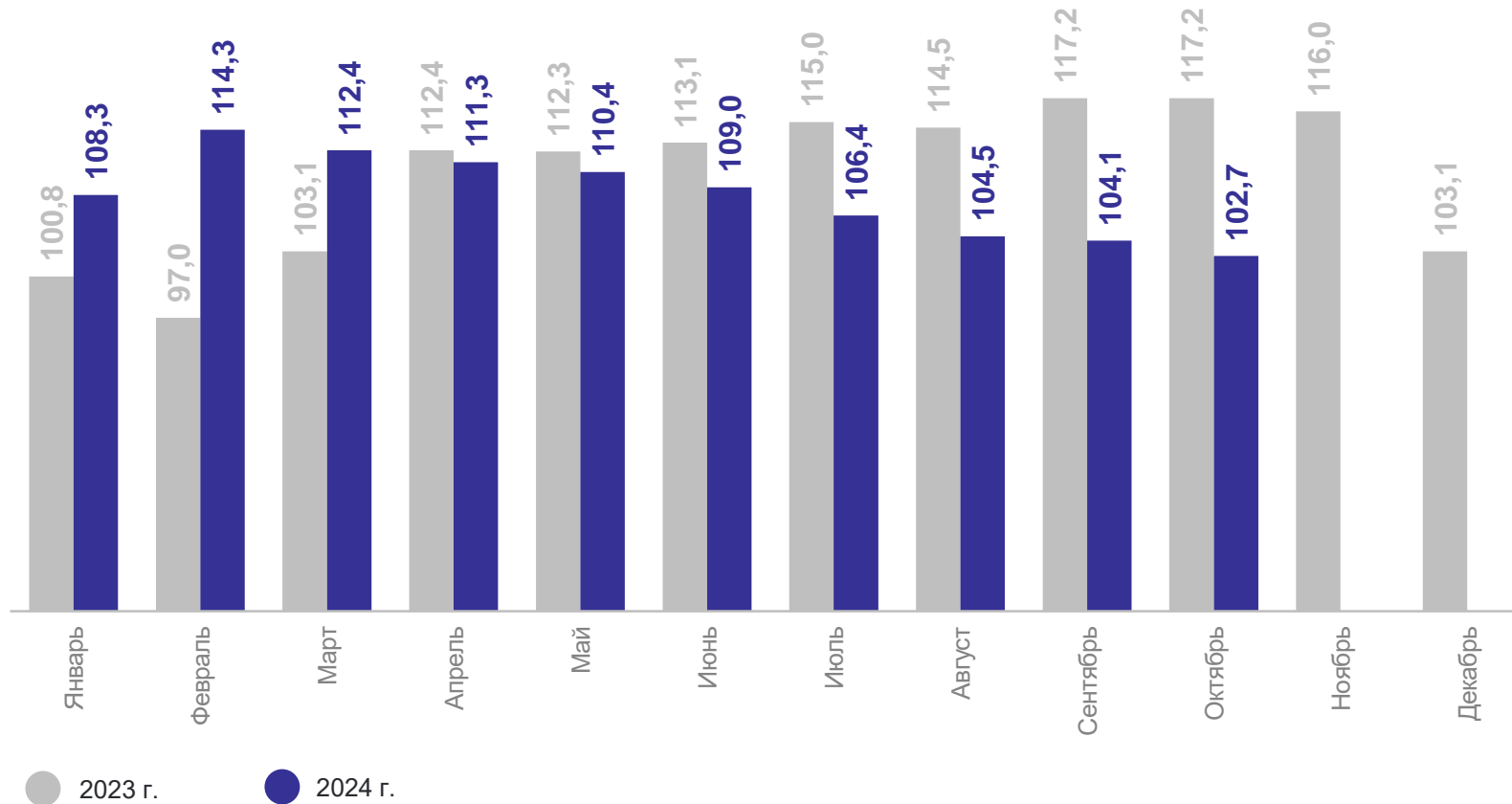
Январь – октябрь 2024 г.

Оборот розничной торговли

580,3 млрд рублей

Индекс физического объема оборота розничной торговли

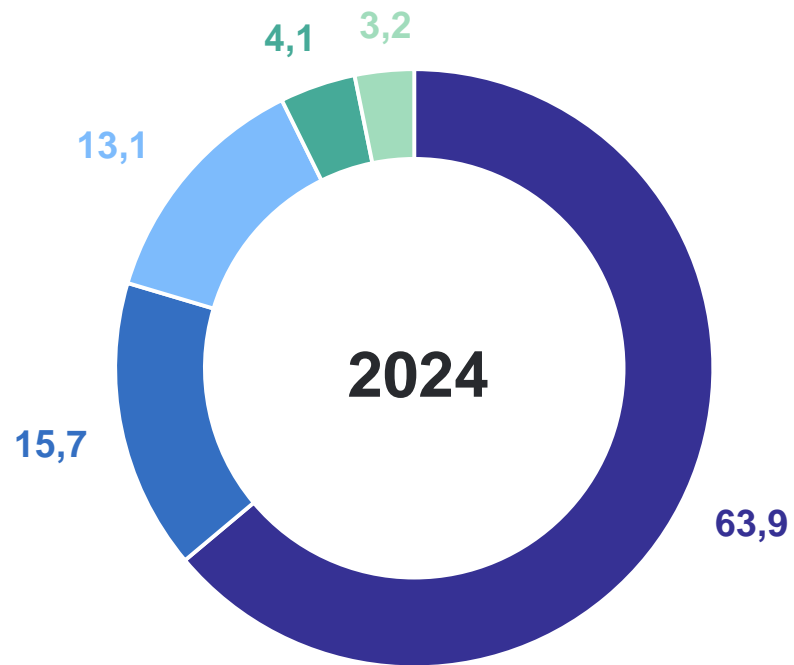
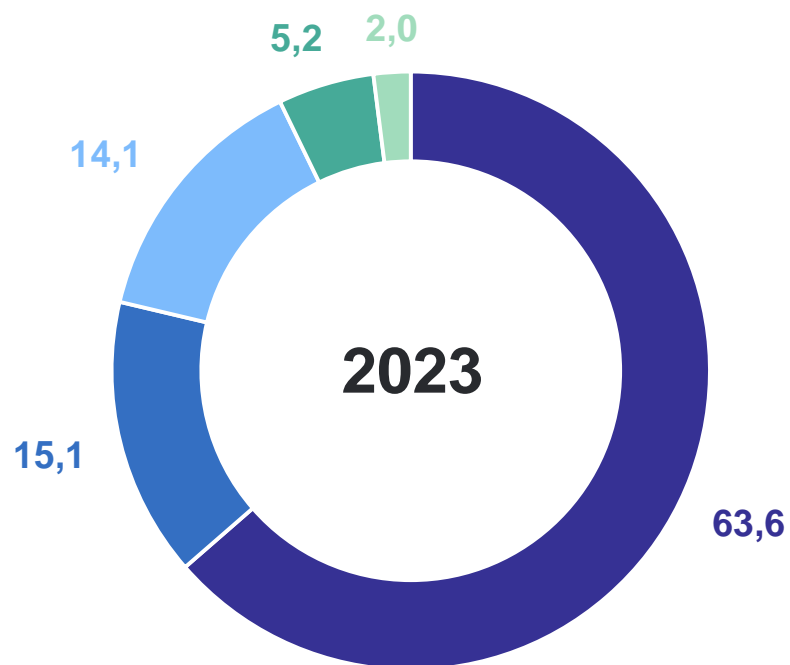
108,1%



СТРУКТУРА ОБОРОТА РОЗНИЧНОЙ ТОРГОВЛИ

по хозяйствующим субъектам, в % к итогу

ВОЛГОГРАДСТАТ

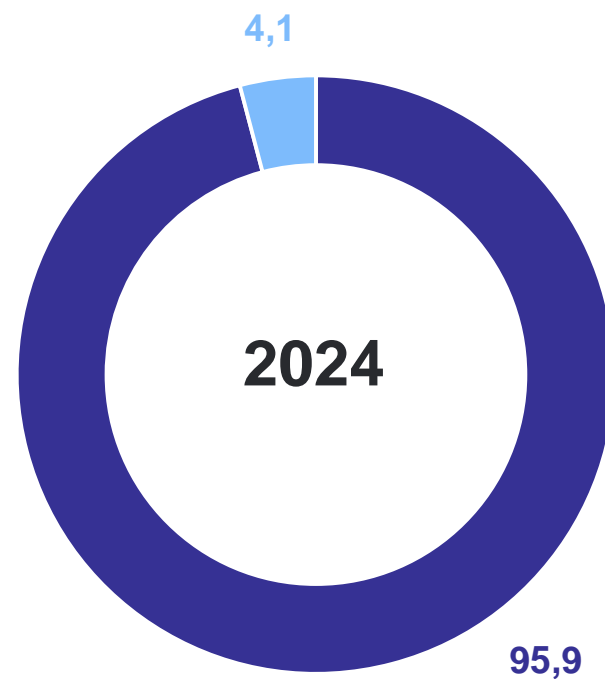
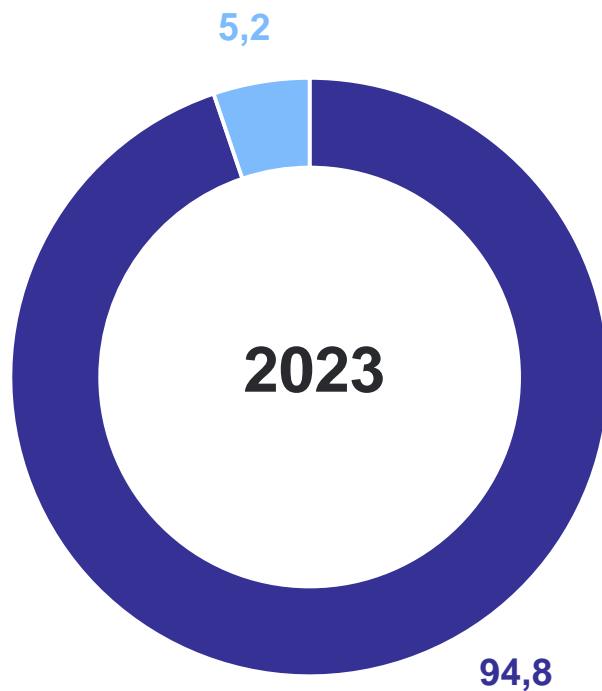


- Организации, не относящиеся к субъектам малого и среднего предпринимательства
- Индивидуальные предприниматели, реализующие товары вне рынка
- Малые предприятия (включая микропредприятия)
- Розничные рынки и ярмарки
- Субъекты среднего предпринимательства

СТРУКТУРА ОБОРОТА РОЗНИЧНОЙ ТОРГОВЛИ

по формам торговли, в % к итогу

ВОЛГОГРАДСТАТ



- Торговые организации, включая индивидуальных предпринимателей, реализующих товары вне рынка
- Розничные рынки и ярмарки

ОБОРОТ РОЗНИЧНОЙ ТОРГОВЛИ ТОРГУЮЩИХ ОРГАНИЗАЦИЙ*

по всем каналам реализации

ВОЛГОГРАДСТАТ

Январь – октябрь 2024 г.

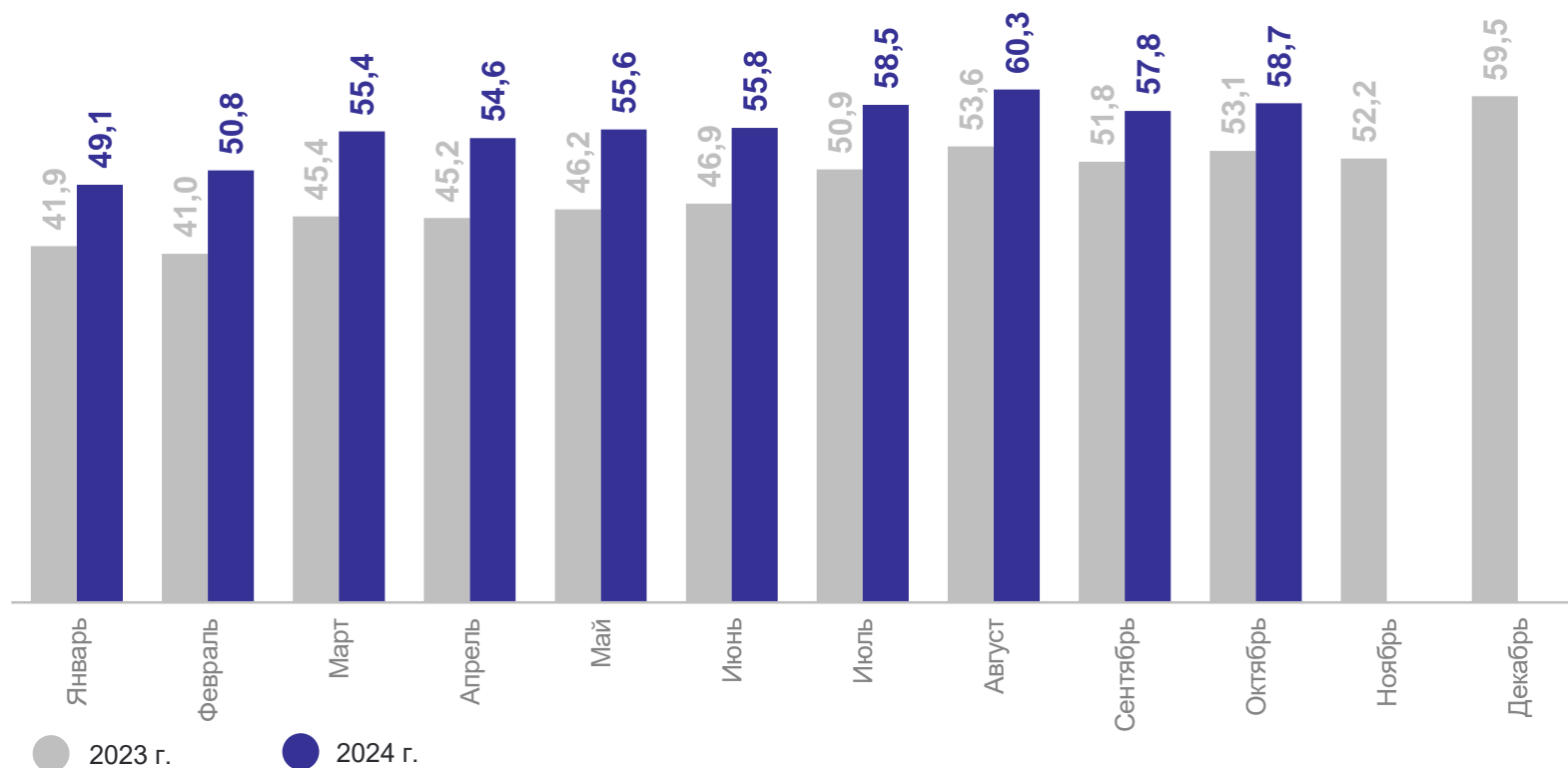
Оборот розничной торговли
торгующих организаций*

556,5 млрд рублей

Индекс физического
объема оборота
розничной торговли
торгующих организаций*

109,3%

Динамика оборота розничной торговли торгующих организаций*
млрд рублей



*Включая индивидуальных предпринимателей, реализующих товары вне рынка.

ИНДЕКС ФИЗИЧЕСКОГО ОБЪЕМА ОБОРОТА РОЗНИЧНОЙ ТОРГОВЛИ ТОРГУЮЩИХ ОРГАНИЗАЦИЙ*

в % к соответствующему периоду предыдущего года, в сопоставимых ценах

ВОЛГОГРАДСТАТ

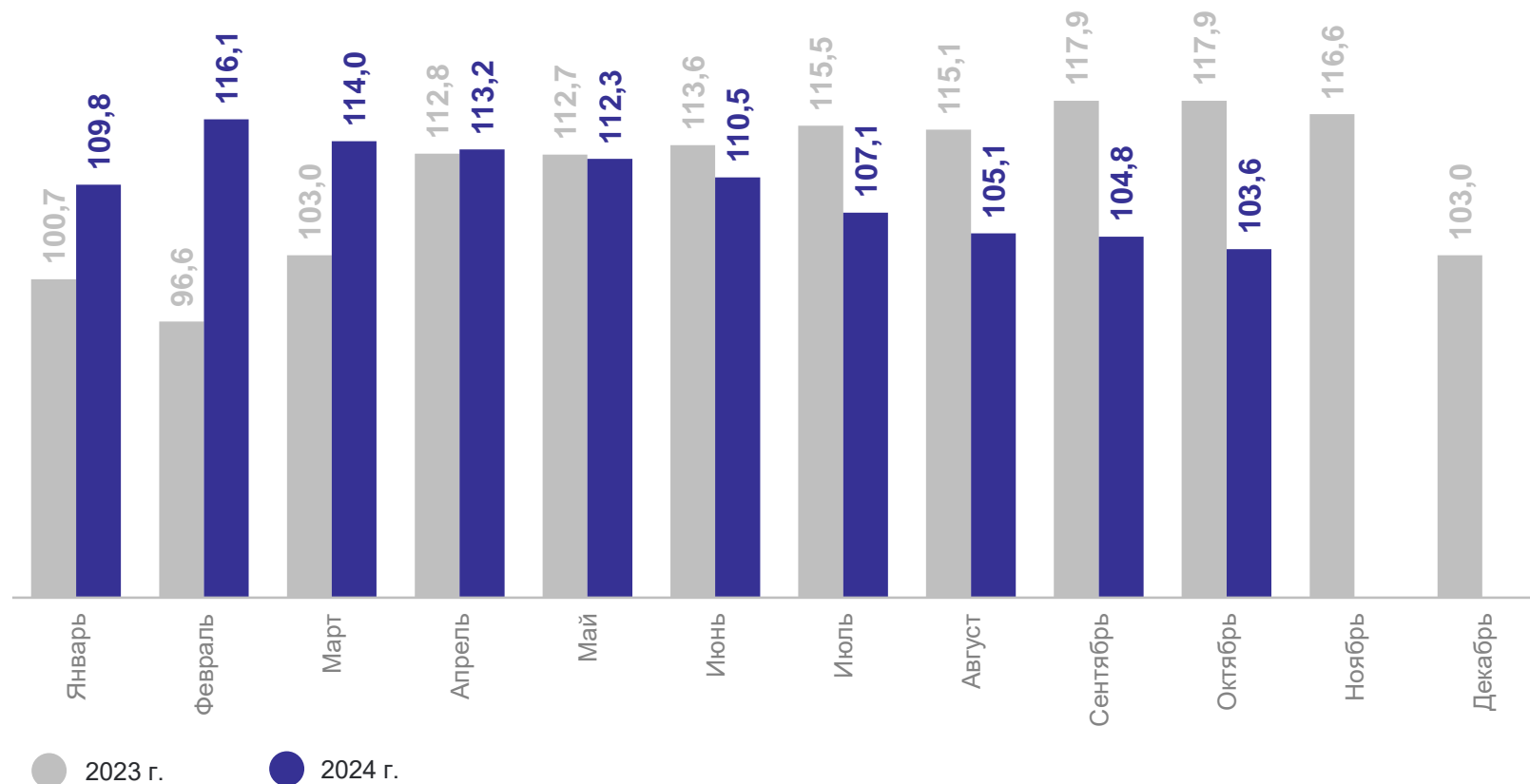
Январь – октябрь 2024 г.

Оборот розничной торговли
торгующих организаций*

556,5 млрд рублей

Индекс физического
объема оборота
розничной торговли
торгующих организаций*

109,3%



*Включая индивидуальных предпринимателей, реализующих товары вне рынка.

ОБОРОТ РОЗНИЧНОЙ ТОРГОВЛИ НА РОЗНИЧНЫХ РЫНКАХ И ЯРМАРКАХ

ВОЛГОГРАДСТАТ

Январь – октябрь 2024 г.

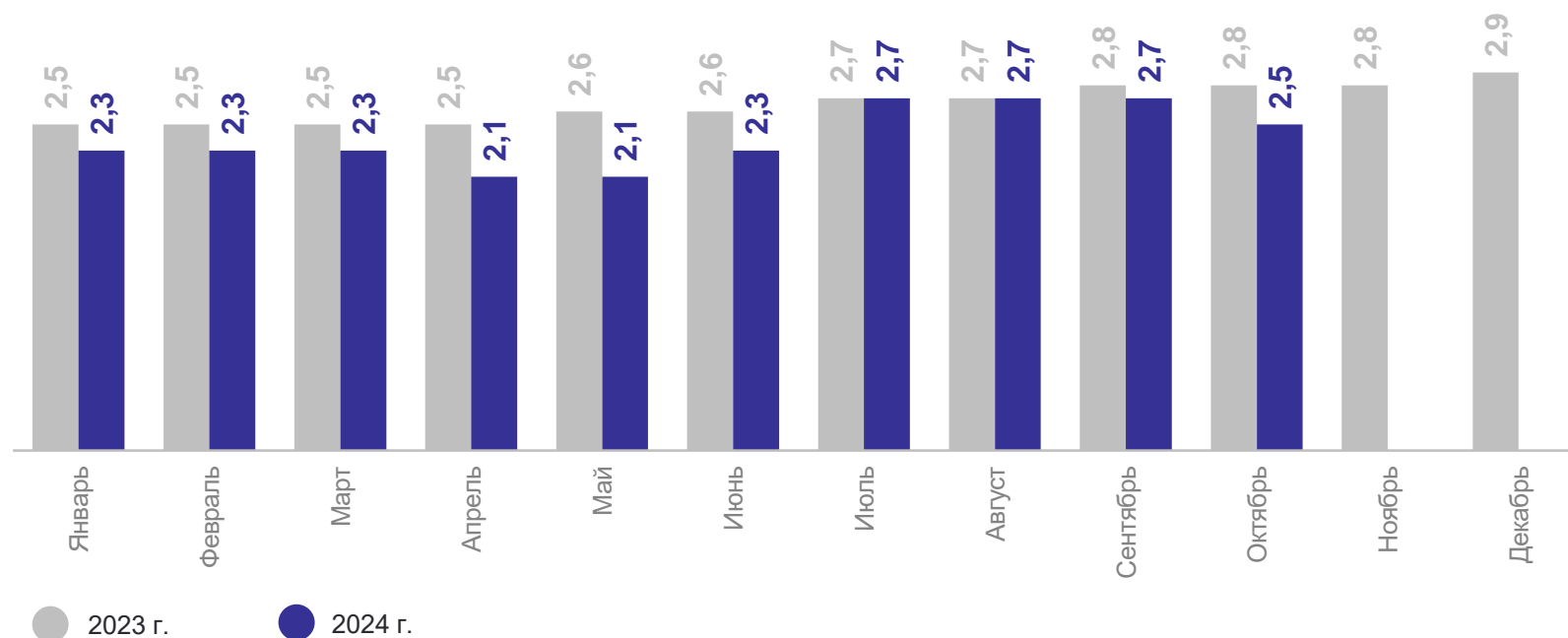
Оборот розничной торговли
на розничных рынках и ярмарках

23,8 млрд рублей

Индекс физического
объема оборота
розничной торговли
на розничных рынках и ярмарках

85,1%

Динамика оборота розничной торговли на розничных рынках и ярмарках
млрд рублей



ИНДЕКС ФИЗИЧЕСКОГО ОБЪЕМА ОБОРОТА РОЗНИЧНОЙ ТОРГОВЛИ НА РОЗНИЧНЫХ РЫНКАХ И ЯРМАРКАХ

ВОЛГОГРАДСТАТ

в % к соответствующему периоду предыдущего года, в сопоставимых ценах

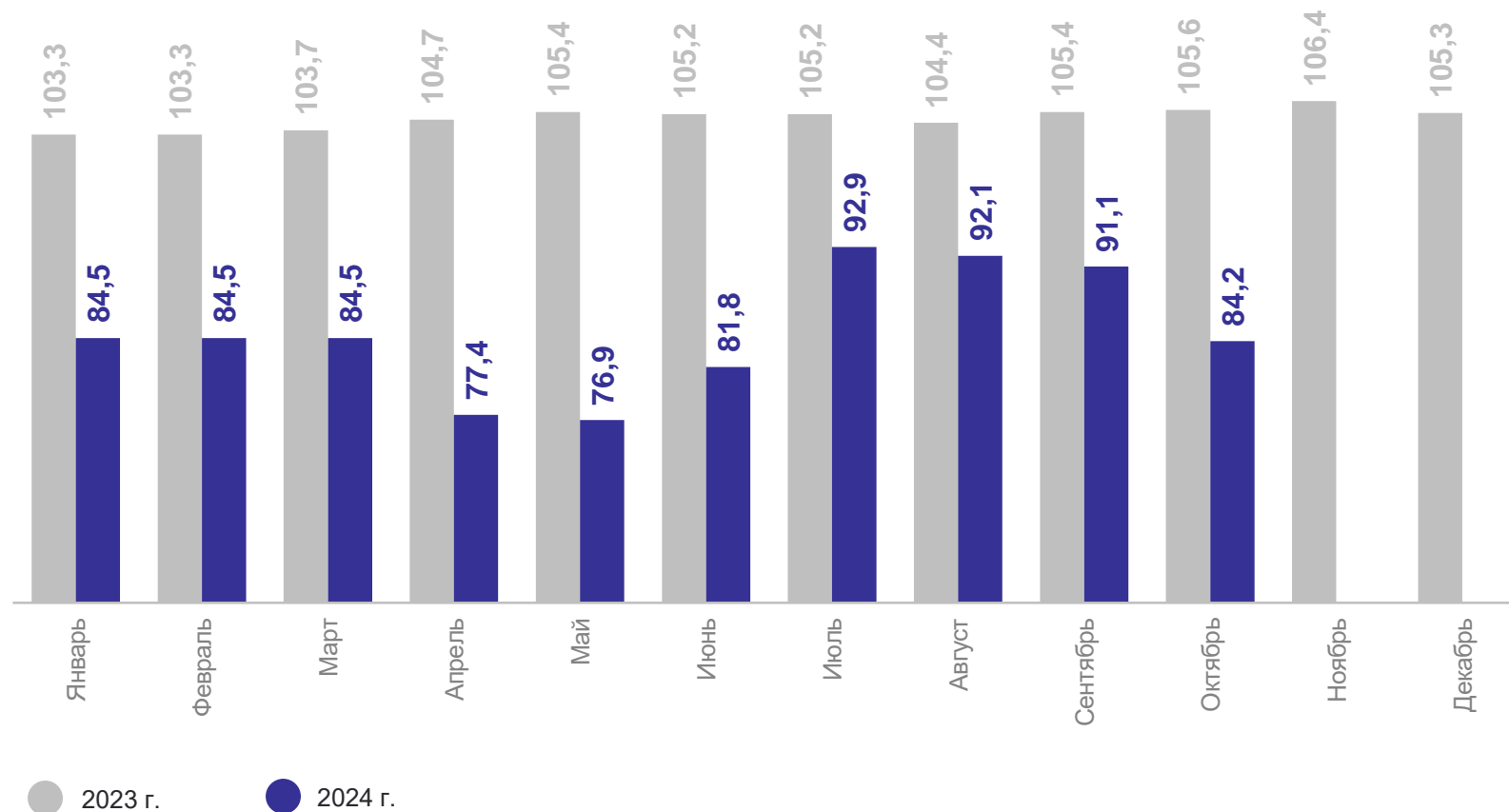
Январь – октябрь 2024 г.

Оборот розничной торговли
на розничных рынках и ярмарках

23,8 млрд рублей

Индекс физического
объема оборота
розничной торговли
на розничных рынках и ярмарках

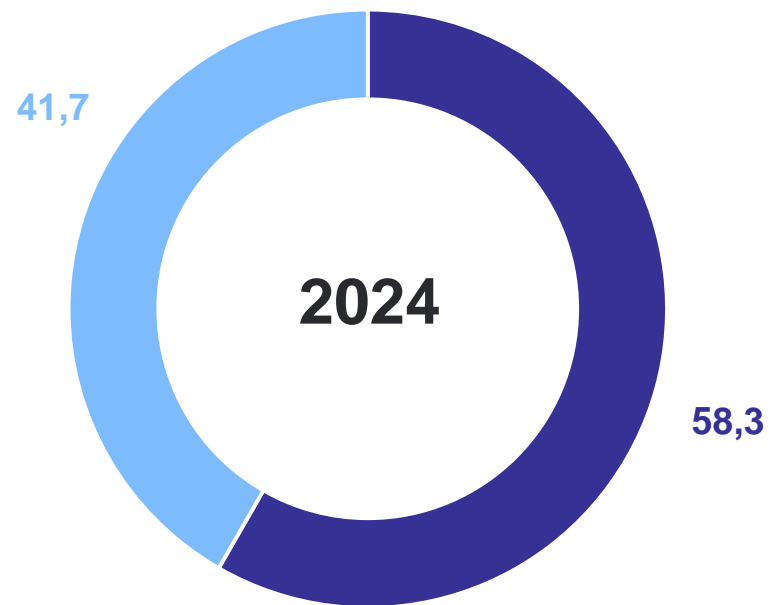
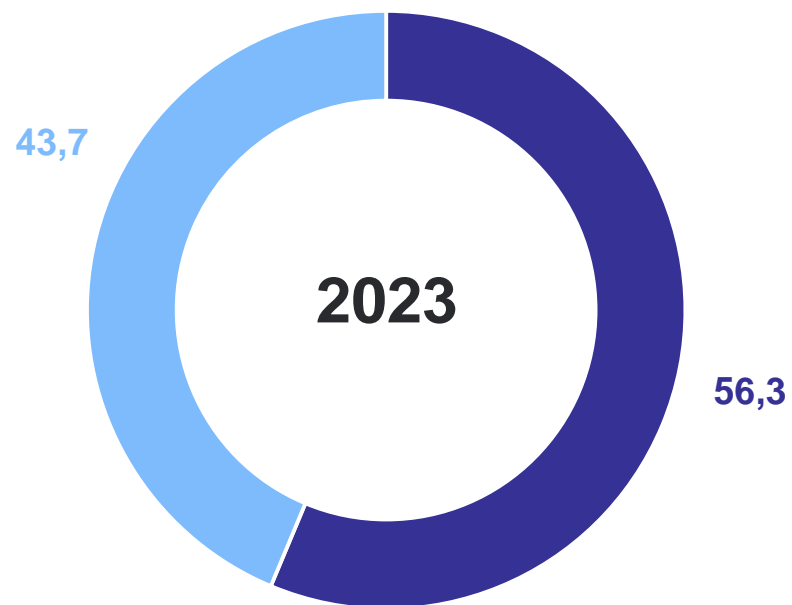
85,1%



МАКРОСТРУКТУРА ОБОРОТА РОЗНИЧНОЙ ТОРГОВЛИ

в % к итогу

ВОЛГОГРАДСТАТ



- Непродовольственные товары
- Пищевые продукты, включая напитки, и табачные изделия

ОБОРОТ РОЗНИЧНОЙ ТОРГОВЛИ ПИЩЕВЫМИ ПРОДУКТАМИ, ВКЛЮЧАЯ НАПИТКИ, И ТАБАЧНЫМИ ИЗДЕЛИЯМИ

по всем каналам реализации

ВОЛГОГРАДСТАТ

Январь – октябрь 2024 г.

Оборот розничной торговли

пищевыми продуктами, включая напитки, и табачными изделиями

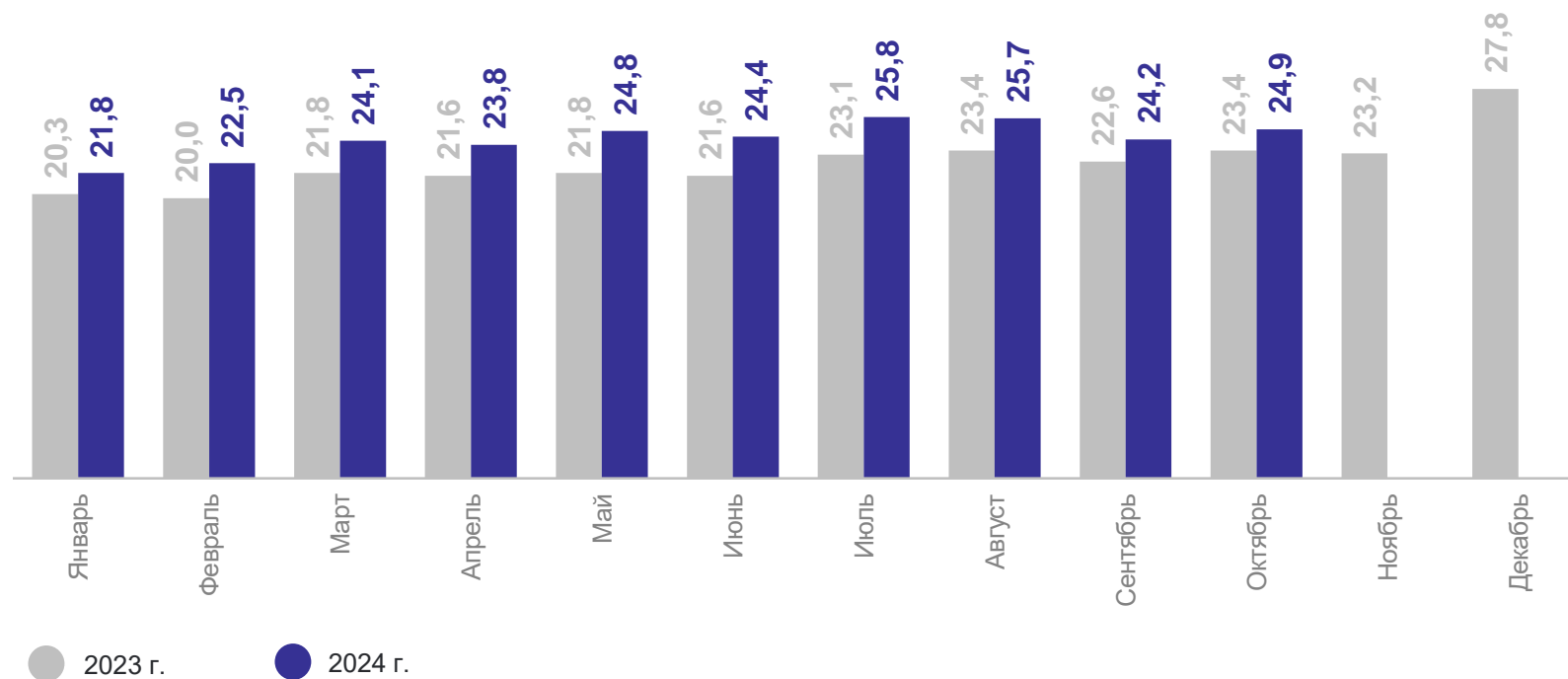
242,1 млрд рублей

Индекс физического объема оборота розничной торговли

пищевыми продуктами, включая напитки, и табачными изделиями

100,9%

Динамика оборота розничной торговли пищевыми продуктами, включая напитки, и табачными изделиями
млрд рублей



ИНДЕКС ФИЗИЧЕСКОГО ОБЪЕМА ОБОРОТА РОЗНИЧНОЙ ТОРГОВЛИ ПИЩЕВЫМИ ПРОДУКТАМИ, ВКЛЮЧАЯ НАПИТКИ, И ТАБАЧНЫМИ ИЗДЕЛИЯМИ

в % к соответствующему периоду предыдущего года, в сопоставимых ценах

ВОЛГОГРАДСТАТ

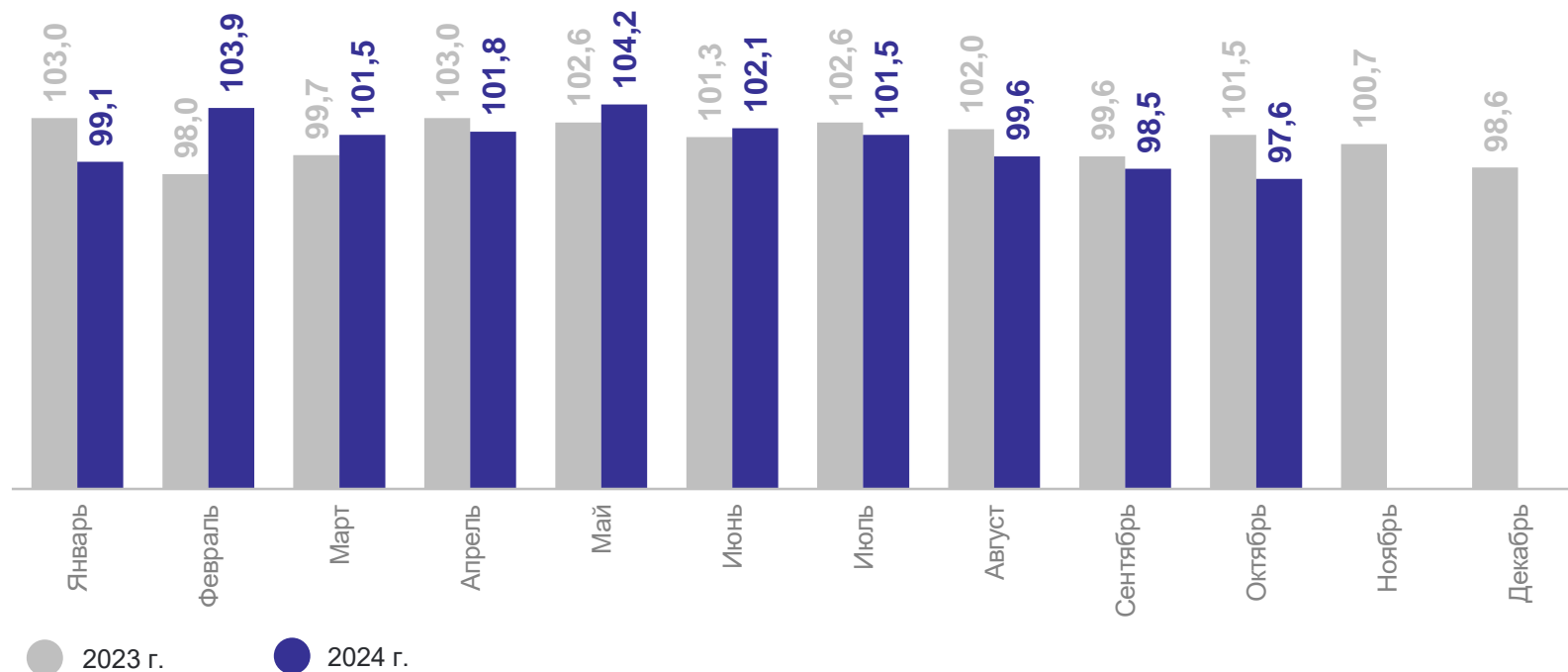
Январь – октябрь 2024 г.

Оборот розничной торговли
пищевыми продуктами, включая напитки,
и табачными изделиями

242,1 млрд рублей

Индекс физического объема оборота
розничной торговли
пищевыми продуктами, включая напитки,
и табачными изделиями

100,9%



ОБОРОТ РОЗНИЧНОЙ ТОРГОВЛИ НЕПРОДОВОЛЬСТВЕННЫМИ ТОВАРАМИ

по всем каналам реализации

ВОЛГОГРАДСТАТ

Январь – октябрь 2024 г.

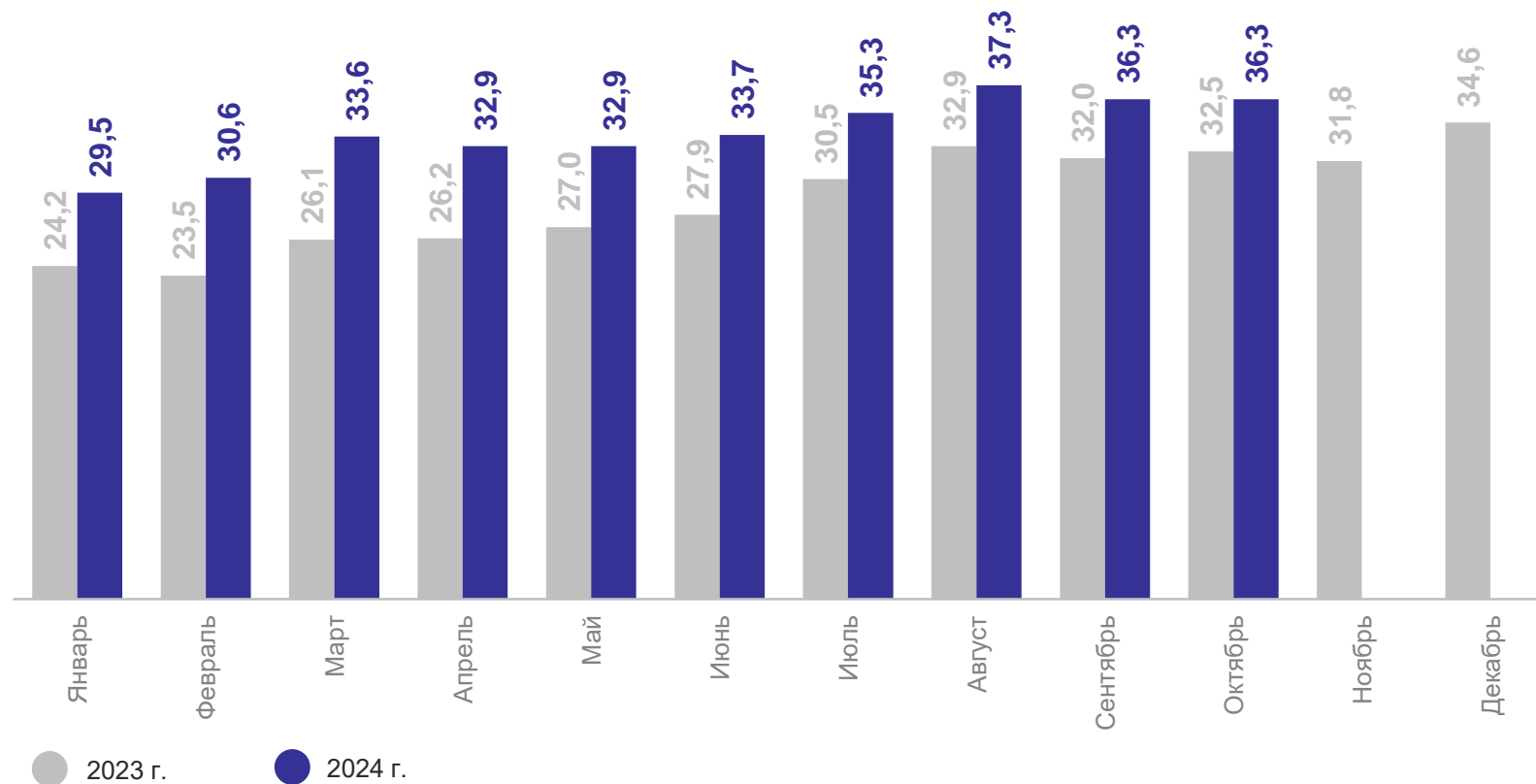
Оборот розничной торговли
непродовольственными товарами

338,3 млрд рублей

Индекс физического
объема оборота
розничной торговли
непродовольственными товарами

113,6%

Динамика оборота розничной торговли непродовольственными товарами
млрд рублей



ИНДЕКС ФИЗИЧЕСКОГО ОБЪЕМА ОБОРОТА РОЗНИЧНОЙ ТОРГОВЛИ НЕПРОДОВОЛЬСТВЕННЫМИ ТОВАРАМИ

ВОЛГОГРАДСТАТ

в % к соответствующему периоду предыдущего года, в сопоставимых ценах

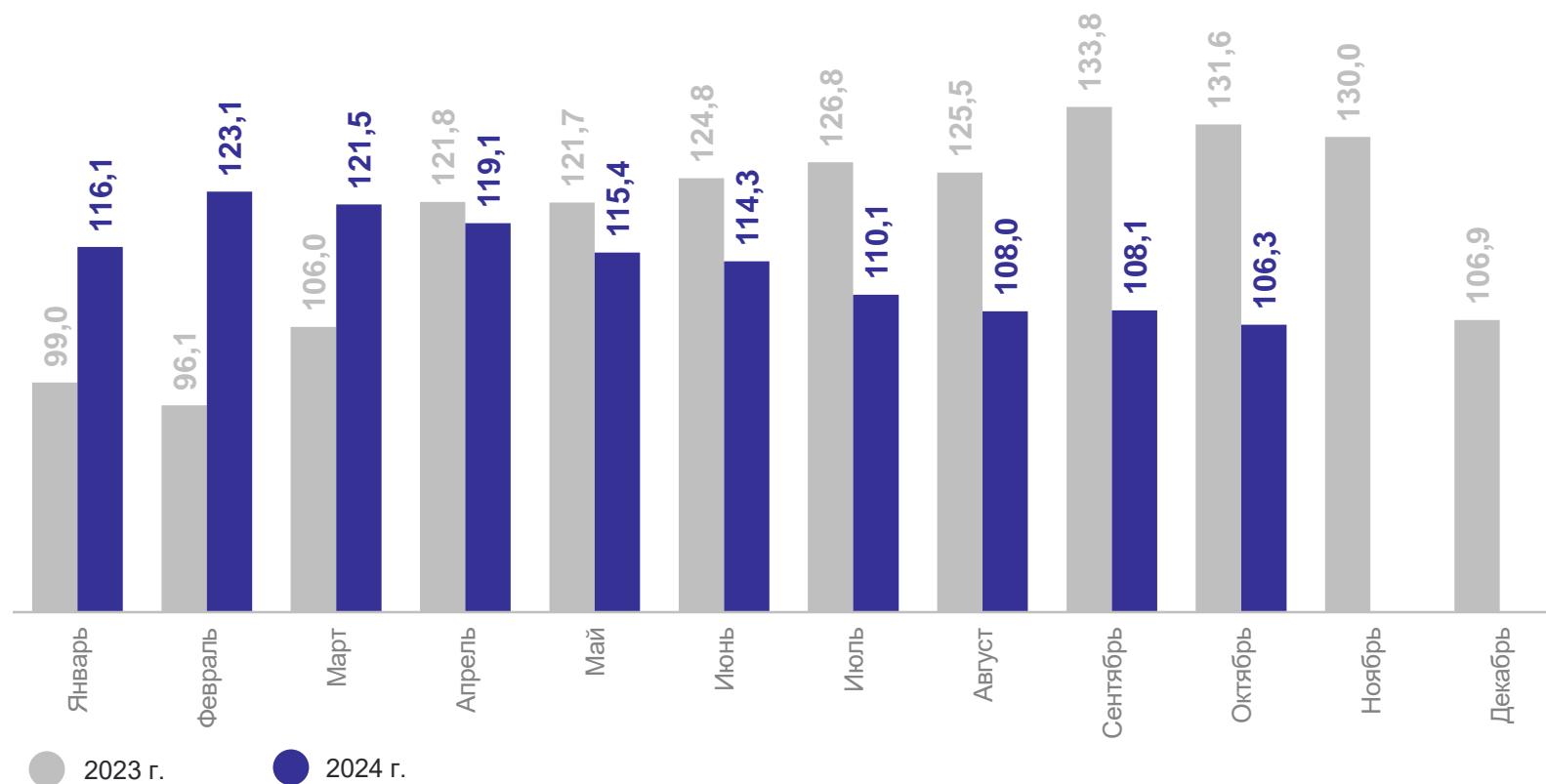
Январь – октябрь 2024 г.

Оборот розничной торговли
непродовольственными товарами

338,3 млрд рублей

Индекс физического
объема оборота
розничной торговли
непродовольственными товарами

113,6%



2

Общественное питание



ОБОРОТ ОБЩЕСТВЕННОГО ПИТАНИЯ

по всем каналам реализации

ВОЛГОГРАДСТАТ

Январь – октябрь 2024 г.

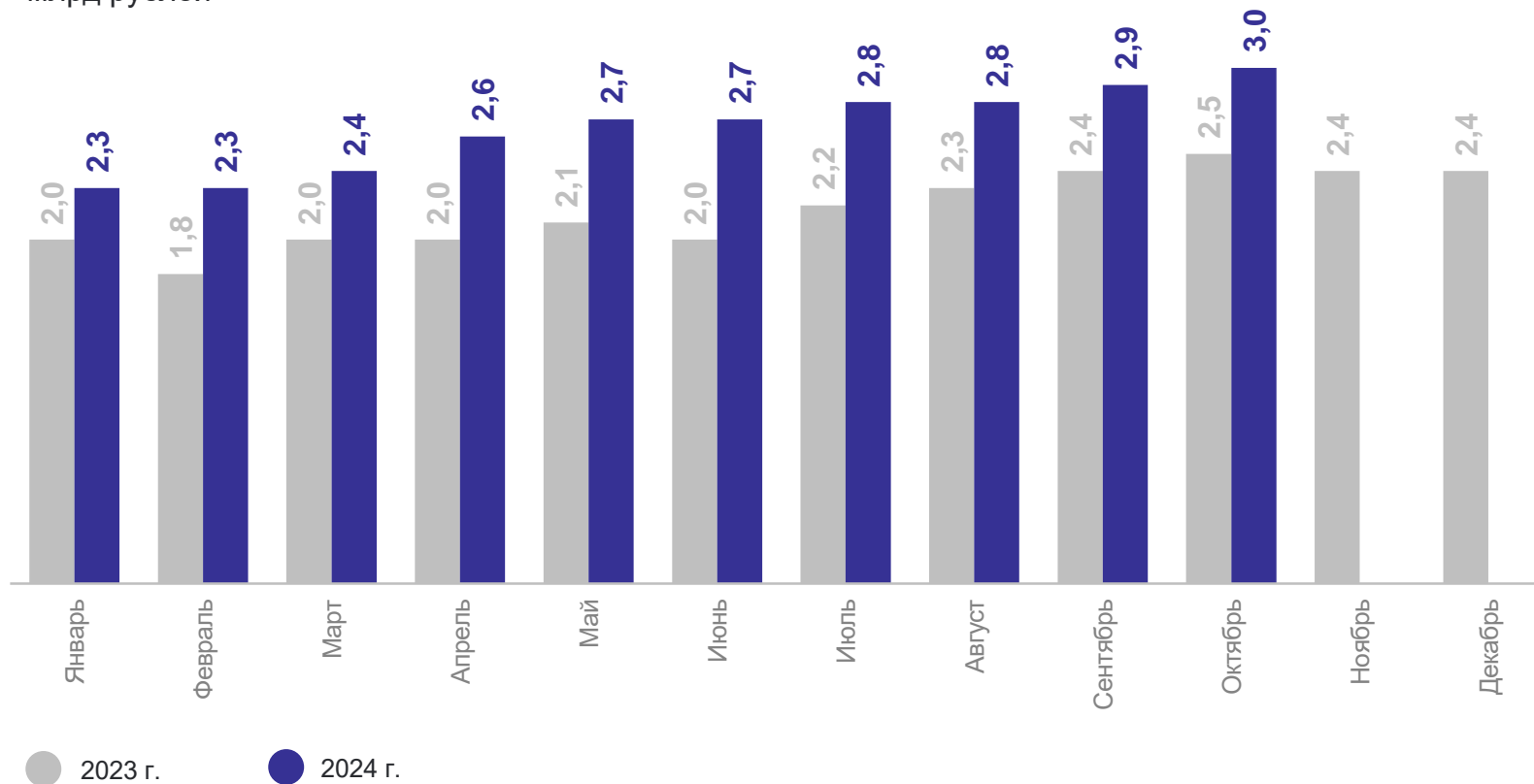
Оборот общественного питания

26,3 млрд рублей

Индекс физического объема оборота общественного питания

111,6%

Динамика оборота общественного питания
млрд рублей



ИНДЕКС ФИЗИЧЕСКОГО ОБЪЕМА ОБОРОТА ОБЩЕСТВЕННОГО ПИТАНИЯ

в % к соответствующему периоду предыдущего года, в сопоставимых ценах

ВОЛГОГРАДСТАТ

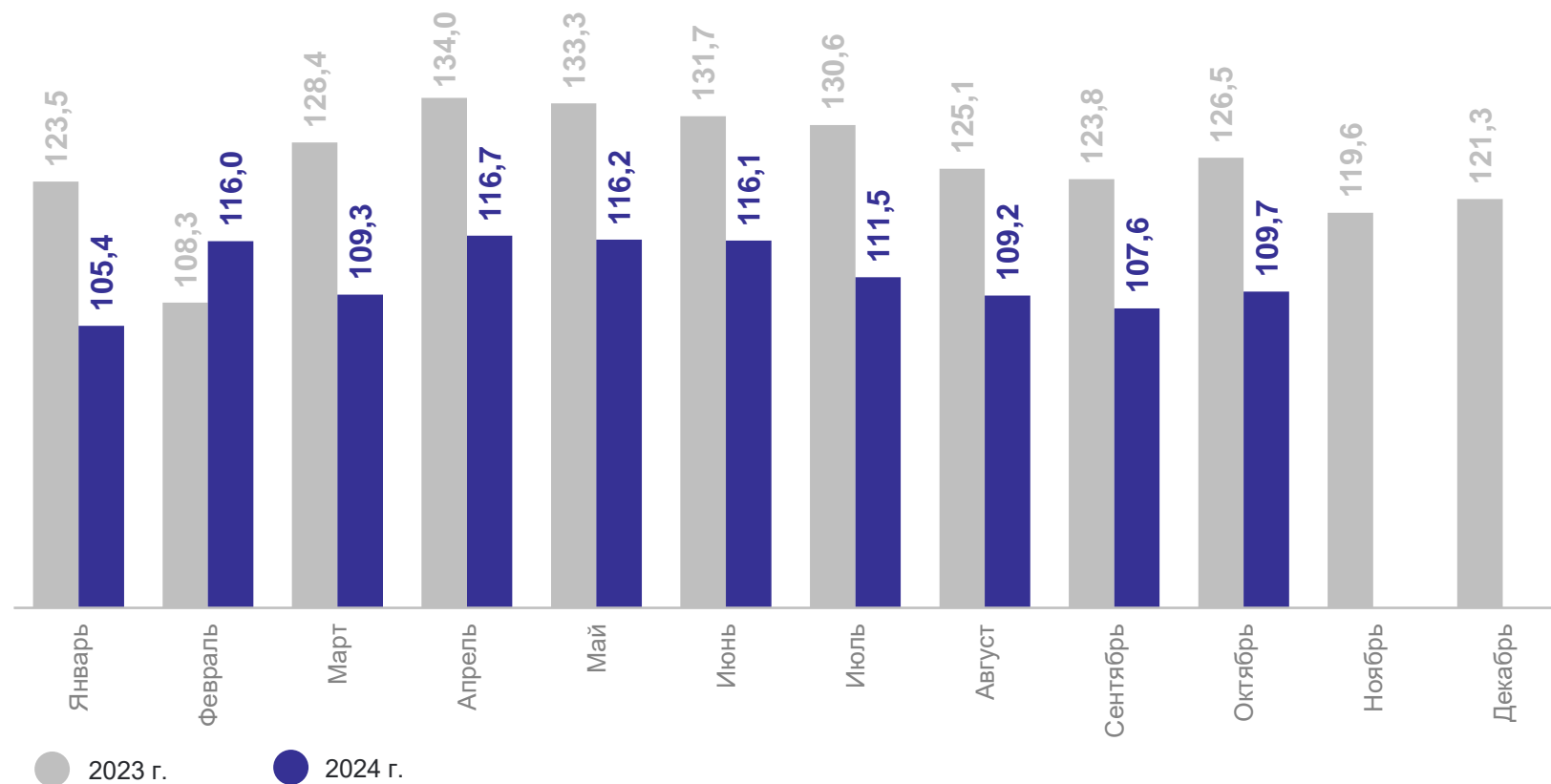
Январь – октябрь 2024 г.

Оборот общественного
питания

26,3 млрд рублей

Индекс физического
объема оборота
общественного питания

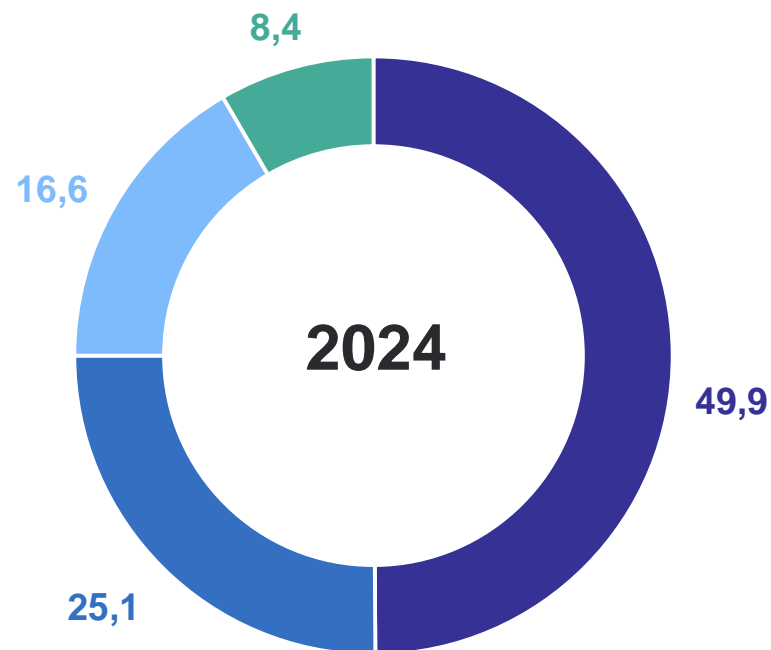
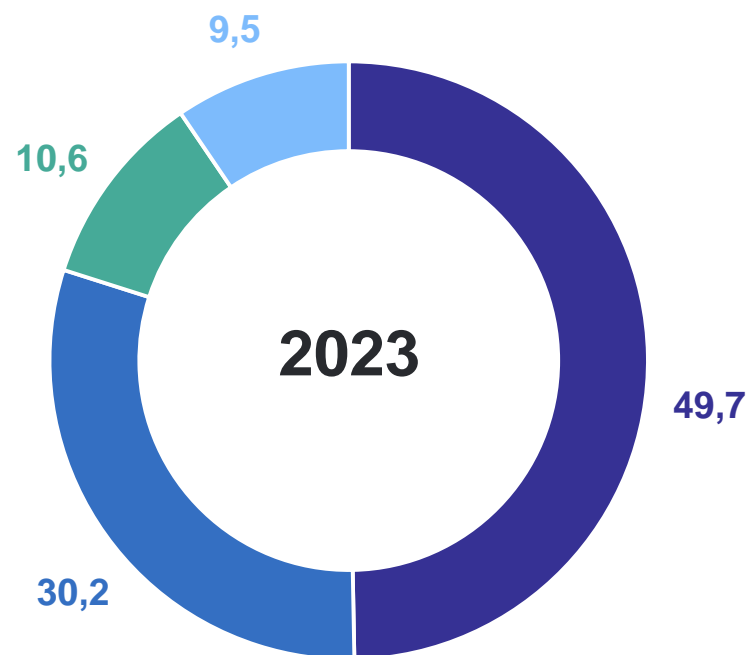
111,6%



СТРУКТУРА ОБОРОТА ОБЩЕСТВЕННОГО ПИТАНИЯ

по хозяйствующим субъектам, в % к итогу

ВОЛГОГРАДСТАТ



- Малые предприятия (включая микропредприятия)
- Организации, не относящиеся к субъектам малого и среднего предпринимательства
- Индивидуальные предприниматели в общественном питании
- Субъекты среднего предпринимательства